

Pétanque à l'école

PRÉSENTATION

En appui de la [convention signée en octobre 2022 entre la DSDEN31, le comité départemental Haute-Garonne de pétanque et le comité USEP 31](#), nous proposons cette année aux classes de cycle 2 de vivre un projet éducatif et sportif autour de **l'activité pétanque**. Ce projet aura pour point d'orgue **une rencontre sportive scolaire**. Vous trouverez dans ce dossier les informations utiles pour vous aider à préparer ce projet.

OBJECTIFS

- Promouvoir la pratique du golf à l'école** dans le cadre associatif de l'USEP ;
- Contribuer au développement moteur des élèves** à partir d'une activité physique adaptée ;
- Favoriser la prise de responsabilité** des élèves par l'exercice de différents rôles sociaux et par l'éducation au développement durable ;
- Encourager la continuité éducative** en créant les conditions et les passerelles entre le monde scolaire et le monde sportif.



DÉROULEMENT

Temps 1	<p style="text-align: center;">Formation des enseignants animateurs USEP</p> <p>Date : mercredi 19 mars 2025 – 14h/17h Lieu : Boulodrome de Balma, 4 rue des jardins (<i>à confirmer</i>) Durée : 3h Contenu : présentation du matériel, de la mise en œuvre pédagogique de l'activité, des ressources supports, du projet de rencontre sportive associative Intervenants : cadre technique et bénévole CDPJP 31, formateur USEP 31</p>
Temps 2	<p style="text-align: center;">Cycle d'apprentissage dans les classes</p> <p>Date : période 4 ou période 5 Lieu : boulodrome (ou à défaut terrain stabilisé à proximité de l'école) Durée du cycle : 6 semaines avec prêt d'un kit pédagogique Ressources :</p> <ul style="list-style-type: none"> • Une autre idée de la pétanque • La pétanque au cycle 2 <p>Intervenants : professeurs des écoles</p>
Temps 3	<p style="text-align: center;">Rencontre sportive associative</p> <p>Date : 16, 17 et 18 juin 2025 Lieu : Boulodromes de Balma, Saint-Orens, Colomiers ou Quint-Fonsegrives Durée : demi-journée Contenu : tournoi en tripléte, défis pétanque créés par les enfants, ateliers culturels, rencontre avec des sportifs de haut niveau Intervenants : USEP 31, CDPJP 31, professeurs des écoles</p>

USEP 31

43, chemin de la Garonne 31200 TOULOUSE

07 86 29 14 28

usep-fo1@ligue31.org

<https://haute-garonne.comite.usep.org/>

SIRET N° 443 946 074 000 20 – Code APE 9312Z

AVANT LA RENCONTRE :

Les enseignant(e)s s'engagent à :

- ✓ **Renseigner les informations demandées** sur le formulaire de participation au projet ;
- ✓ **Préparer les élèves à la rencontre sportive associative** en participant aux ateliers et aux règles du jeu;
- ✓ **Réserver le transport** dont le coût est à la charge de l'école (sauf aide exceptionnelle liée à ce projet) ;
- ✓ **Communiquer aux familles les informations utiles pour la rencontre** (vêtements adaptés à la rencontre, gourde d'eau, pique-nique zéro déchet...);
- ✓ **Préparer le matériel et les équipes** en vue de la rencontre (informations communiquées ultérieurement) ;
- ✓ **Associer deux parents accompagnateurs** pour aider à l'encadrement et à l'animation ;

Un cycle d'apprentissage devra être réalisé en classe, de façon à bien préparer les enfants à la rencontre sportive associative. Un document de préparation plus précis vous sera fourni 1 mois avant la rencontre.

Le cycle d'apprentissage sera réalisé à partir des ressources communiquées lors de la formation destinée aux enseignants. **La participation à cette formation est un élément important pour la bonne réussite du projet.**

Nous vous demandons donc qu'au moins un représentant par école soit présent.

Toutes nos rencontres sont inclusives. Pour que nous soyons en mesure de proposer des ateliers adaptés aux singularités de chacun, merci de bien vouloir nous retourner la fiche navette complétée si vos élèves ont des besoins spécifiques. Cette fiche nous permet d'adapter nos ateliers et ainsi de favoriser la pratique de tous dans de bonnes conditions. Vous trouverez ici la : [fiche navette](#)

PENDANT LA RENCONTRE :

Un temps d'accueil et d'explication des consignes sera pris au début de la rencontre. Une fois la mise en place opérationnelle, les enfants pratiqueront les activités.

Les enfants doivent connaître leur numéro d'équipe et les règles de comptage des points.

Les horaires ci-dessous sont indicatifs. Pour toute demande particulière, n'hésitez pas à nous contacter.

Activités	Horaires Matin	Horaires Après-midi
Accueil des classes et consignes	09h30-9h45	13h15-13h30
Rotations sur les ateliers	9h45-11h45	13h30-15h30
Bâche des émotions et photo collective	11h45-12h	15h30-15h45

Rôle des adultes : les enseignant.e.s sont référents d'un espace d'activité qu'ils animent tout au long de la rencontre et accueilleront les différents groupes d'enfants. Les parents accompagnateurs pourront être en appui de l'enseignant.e. référent et aider à l'encadrement.

Il est de la responsabilité des enseignants et des adultes accompagnateurs de gérer les pauses toilettes et d'assurer la désinfection de celles-ci entre chaque enfant.








Rôle des enfants : les enfants qui ne pratiquent pas ne restent pas inactifs sur le bord. Il est important de faire comprendre la place de l'enfant dans la rencontre sportive associative USEP et de mettre en avant les rôles sociaux qu'ils peuvent tenir en les impliquant dans les tâches suivantes (responsable du temps, reporters, spectateur, responsable du matériel...).

APRES LA RENCONTRE :

Un temps de retour au calme sera réalisé à la fin de la rencontre. Ce temps commun sera un moment d'échanges entre les différentes classes, pour féliciter les enfants pour leur implication et participation à ce temps. Pour finir, comme à leur habitude, les enfants devront aider les organisateurs au rangement du matériel.

De retour en classe, vous pouvez participer à [l'opération nationale Les P'tits Reporters USEP](#) ou envoyer une production artistique en lien avec l'activité.

RESSOURCES

-  [La pétanque au cycle 2](#)
-  [La pétanque au cycle 2 \(USEP Nièvre\)](#)
-  [Les règles de sécurité dans la pratique scolaire](#)
-  [La pétanque à l'école - Mur de ressources Digipad](#) (Equipe Eps 31)
-  En vidéo : [L'histoire de la pétanque](#) / [Les règles de la pétanque](#)
-  [Les rôles sociaux à l'USEP](#) (USEP)
-  Inclusion : [Démarche et outils](#) / [fiche navette](#)



CLASSES RETENUES

Commune de l'école	Nom de l'école	Enseignant	Elèves	Classe
BERAT	EEPU Foré	GAIANI	25	CE2
BERAT	EEPU Foré	PORTOLES	22	CE1
BERAT	EEPU Foré	MURATORIO	23	ce2 cm1
BERAT	EEPU Foré	CASSE	23	CE1-CE2
BONRESPOS SUR AUSSONNELLE	EPPu Elisabeth Martres	SERVANT	20	CE1
BONRESPOS SUR AUSSONNELLE	EPPu Elisabeth Martres	DUPHIL	27	CE2
BOULOC	EEPU Antoine Bernès	DESMEDT	24	CE2
CINTEGABELLE	EEPU Roger Ycart	MARIANI	22	CP
CINTEGABELLE	EEPU Roger Ycart	MARIANI	23	CP/CE1
CINTEGABELLE	EEPU Roger Ycart	THIERS	26	CE2
CINTEGABELLE	EEPU Roger Ycart	COTTET	24	CE1/CE2
LAMASQUERE	EPPu Edith Piaf	CHATRIS	21	CE1
LAMASQUERE	EPPu Edith Piaf	NADAL	24	CP
LOUBENS-LAURAGAIS	EEPU Loubens-Vendine	WOLF	23	Cp ce1
MASCARVILLE	EPPu Mascarville	SOUQUET	18	CP CE1
SAINT-ORENS-DE-GAMEVILLE	EEPU Catala	ELLERO	25	CP
SAINT-ORENS-DE-GAMEVILLE	EEPU Catala	PRESTAT	24	CP/CE1
TOULOUSE	EEPU La Terrasse	PORTA	26	CE2
TOULOUSE	EEPU La Terrasse	JEHANNE	22	CP
TOULOUSE	EEPU La Terrasse	LECOINTRE	21	CP-CE1
TOULOUSE	EEPU La Terrasse	EDME	24	CE1
TOULOUSE	EEA Ricardie 3	BAKKALI	23	CP
TOULOUSE	EEA Ricardie 3	CAUBEL	24	CP
VILLENEUVE DE RIVIERE	EPPu Dorine Bourneton	ALLAMIGEON	18	CP-CE1

Veuillez confirmer votre participation au projet avant le mercredi 12 mars en renvoyant le formulaire en lien ci-après : [FORMULAIRE DE PARTICIPATION](#)